

Kartlegging av personer som selger sex i Norge

Aleksander Sørli

2023



Pro Sentret / Velferdsetaten / 2023

ISBN: 978-82-94072-00-2

Innhold

Innledning	3
Fremgangsmåte.....	4
Omfang	5
Nasjonalitet	10
Kjønn og alder.....	17
Oppsummering	22
Kilder	23
Vedlegg: Tabeller.....	24

Innledning

Sexmarkedet både i Norge og internasjonalt er kjent for å være foranderlig, tilpasningsdyktig og notorisk vanskelig å kartlegge. Dette gjør det også vanskelig å snakke om de typiske trekkene for det norske markedet for kjøp og salg av sex. I løpet av de siste 40 årene har det skjedd flere store endringer både når det gjelder sammensetning og organisering. På 1980-tallet bestod markedet primært av gateprostitusjon, og norske kvinner med rusproblematikk var klart overrepresentert. Selv om sexarbeid også da skjedde på andre arenaer og inkluderte flere typer aktører, var sexarbeid sterkt knyttet til rusmiljøet, bestod av norske kvinner og foregikk hovedsakelig på gata.

På begynnelsen av 1990-tallet begynte noen aktører å rapportere om en økning av massasjehytter, hvor norske kvinner jobbet sammen på mer organiserte måter. Kriminolog og forsker May-Len Skilbrei estimerer at det på midten av 90-tallet var rundt 30-40 slike massasjehytter i drift årlig (Skilbrei, 1998). I begynnelsen av 2000-tallet skjer det en stor økning av kvinner med utenlandsk bakgrunn som selger sex i Norge, særlig blant de som solgte sex på gata i de større byene. Økningen av utenlandske kvinner som solgte sex førte til en økt oppmerksomhet fra myndigheter og politi, hvor mye av arbeidet handlet om å avdekke potensiell menneskehandel.

Så hvordan ser markedet ut i 2023? Hvor mange er det egentlig som selger sex i Norge? Og hva er det som kjennetegner de som ender opp med å selge seksuelle tjenester i dag? Dette er spørsmål som ofte kommer opp når man skal diskutere sexarbeid i en norsk kontekst. Likevel finnes det ingen kartlegginger over det norske prostitusjonsmarkedet som er gjennomført de siste årene, og de få undersøkelsene som finnes har kun gjort estimater knyttet til kvinnelige sexarbeidere som selger sex på offisielle eskortesider eller på gata, mens menn, transpersoner og personer som selger seksuelle tjenester mer sporadisk eller utenfor det tradisjonelle prostitusjonsmarkedet i liten grad har blitt forsøkt kartlagt.

Denne rapporten er heller ikke et forsøk på en helhetlig kartlegging av prostitusjonsmarkedet i Norge, men har som mål å gi et innblikk i hvor mange og hvem som selger sex ved å se nærmere på brukere av Pro Sentrets tjenester, samt tre annonsesider for personer som selger sex.

Fremgangsmåte

Funnene i denne rapporten er samlet inn ved bruk av tall fra Pro Sentrets interne journalsystem, samt telling av annonser på tre forskjellige annonsesider for personer som selger seksuelle tjenester.

Pro Sentret bruker journalsystemet Ad Curis for å registrere både kjente brukere av tjenester, slik som pasienter som benytter seg av helsetilbudet eller går til støttesamtaler hos sosialkonsulenter, samt til å registrere antall personer som møtes gjennom oppsøkende arbeid og som bruker sosiale tilbud som stua. Programmet brukes av både helsearbeidere og sosialarbeidere på Pro Sentret, og tillater registrering også av brukere som ønsker å være anonyme.

Videre vil rapporten gjengi tall fra Pro Sentrets kartlegging av tre ulike eskortesider som er hyppig brukt i Norge, kartlagt ukentlig i forbindelse med oppsøkende arbeid på nett, samt tall fra oppsøkende arbeid på gata. Rapporten vil også sammenligne med erfaringer fra eller observasjoner delt av andre hjelpetiltak for personer som selger sex der det er relevant, herunder Kirkens Bymisjon Nadheim avdeling Oslo, Bergen, Stavanger og Sexarbeideres interesseorganisasjon i Norge (PION).

Det er verdt å merke seg at Pro Sentret er et hjelpetiltak spesifikt for personer som selger seksuelle tjenester, og brukes i all hovedsak av personer som har eller har hatt salg av sex som en betydelig del av sin inntekt. I tillegg har vi som nevnt over brukt tall fra annonsesider, massasjeinstitutter og fra salg av sex på gata som også vil ha en overrepresentasjon av personer som selger sex regelmessig og på mer profesjonelle måter enn det som vil være tilfelle blant mange unge eller blant personer som bytter sex mot et sted å bo eller mot rusmidler. Tallene bør ses i lys av dette.

Omfang

Tidligere kartlegginger

Den siste omfangsundersøkelsen på sexsalg i Norge ble gjennomført av FAFO i 2008 (Tveit & Skilbrei, 2008). Basert på antall personer registrert på ulike annonsesider, samt informasjon fra hjelpetiltak som Pro Sentret, ga de et estimat på 3057 personer som solgte seksuelle tjenester i Norge i løpet av året. Blant disse var over én tredjedel personer som jobbet på utemarkedet. Siden den gang har både lovgivning, teknologisk utvikling og endringer i migrasjonsmønstre til Norge gjennomgått store endringer som gjør at man ikke lenger kan anse disse tallene som representative for markedets sammensetning i dag.

Andre rapporter som noen ganger refereres til når det gjelder estimater på omfanget av sexsalg i Norge er Vista Analyses evalueringsrapport om konsekvensene av sexkjøpsloven som ble skrevet for Justis- og politidepartementet i 2014 (Rasmussen et al., 2014). Basert på en rekke tall fra ulike aktører innenfor prostitusjonsfeltet ga de et tentativt estimat som tilsa at det var mellom ~2100 og 2482 aktive kvinnelige sexarbeidere i Norge i perioden 2013 - 2014. Dette estimatet er imidlertid bygget på en stor grad av usikkerhet og antagelser rundt størrelsen på et eventuelt usynlig marked, og bør tolkes deretter.

Begge disse estimatene har tatt utgangspunkt i personer som selger seksuelle tjenester mer eller mindre profesjonelt, gjennom å telle sexarbeidere som selger sex på gata eller gjennom annonsesider. Antallet personer som selger sex kun én eller et fåtall ganger i løpet av livet, på svært sporadiske måter eller i bytte mot andre ting enn penger er trolig betydelig høyere enn antallet som selger sex som en viktig del av sin inntekt. Om mulig de beste estimatene vi har på mer sporadiske former for sexsalg kommer fra UngData-undersøkelser, som er store levekårsundersøkelser som gjennomføres regelmessig på norske ungdoms- og videregående skoler. Undersøkelsene viser at rundt 3-4% av ungdommer som blir spurt rapporterer at de minst én gang har utført seksuelle handlinger for å oppnå goder som penger, klær, sminke, alkohol, andre rusmidler, overnatting, reise, mat eller andre gaver eller ting. I Ung i Oslo undersøkelsen fra 2022 lå tallet på 3%, hvorav majoriteten (80%) av disse hadde solgt eller byttet sex 5 ganger eller mindre (Bakken, 2023).

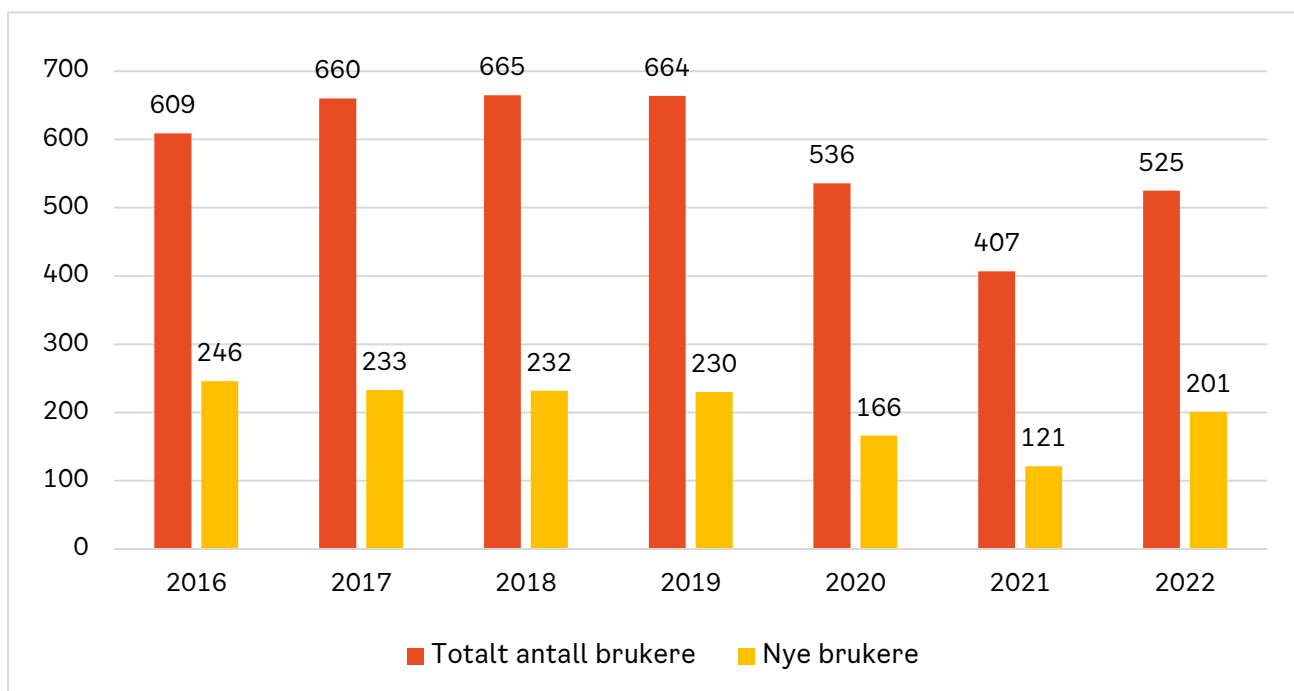
Antall brukere av Pro Sentrets tjenester

Totalt i 2022 hadde Pro Sentret besøk av 525 unike brukere, hvorav 201 var nye brukere. Gjennomsnittlig var det 113 unike brukere per måned som brukte våre tjenester, med flest brukere i Oktober (128) og færrest i April (89). Til sammen benyttet de seg av 3851 ulike tjenester. Pro Sentret registrerte i tillegg til dette 73 treff gjennom oppsøkende arbeid på gata, og 1447 treff gjennom oppsøkende arbeid på nett. Dette er antall treff og ikke antall personer.

Pro Sentret opplevde en markant nedgang i antall brukere i forbindelse med Covid-pandemien, hvor reistrerestriksjoner, reguleringer og stigmatisering av sexselgere som potensielle smittebærere står som sentrale årsaker (Kock, 2022). Ser vi bort fra pandemien, har Pro Sentret ligget relativt stabilt på rundt 600 – 700 unike brukere per år siden 2016, hvorav rundt én tredjedel av alle brukere er nye hvert år.

I tråd med færre restriksjoner og en betydelig større vaksinedekning har vi sett en økning i både totalt antall brukere og antall nye brukere, hvor sistnevnte er tilnærmet likt tallene fra før pandemiens begynnelse.

Antall unike brukere av Pro Sentret 2016 – 2022



Antall annonser på tre sider for sexsalg

I forbindelse med oppsøkende arbeid på nett, har Pro Sentret de siste årene begynt å kartlegge antall annonser på tre ulike annonsesider for salg av sex. Annonsesider, eller eskortesider, er nettsted der personer kan legge ut annonser for å reklamere for ulike former for seksuelle tjenester. På annonsesider kan brukere legge ut bilder av seg selv, informasjon om hva slags type tjenester de tilbyr og pris på tjenestene. De fleste av disse nettstedene krever at den som selger den seksuelle tjenesten betaler en viss sum for å ha sin annonse ute på siden. Det er dermed først og fremst sexarbeidere som har sexsalg som en viktig del av sitt inntekstgrunnlag som selger sex på slike sider.

Når man skal telle antall annonser er det viktig å merke seg at antall annonser ikke representerer antall personer, da én person kan ha flere annonser på samme side. Dette skiller seg fra brukertallene til Pro Sentret, som registrerer antall personer. Videre er det vanskelig å få en oversikt over hvor mange som selger sex på annonsesidene i løpet av et år, da veldig mange brukere av annonsesider er mobile migranter og tilreisende som kun er i landet i kortere perioder og det er mulig å kjøpe annonser i kun noen dager eller uker. Dette gjør at mange sletter og lager nye annonser dersom de reiser tilbake til Norge på et senere tidspunkt. Annonser kan likevel være et godt utgangspunkt for å få en følelse av størrelsen på prostitusjonsmarkedet, da annonsesider utgjør den klart mest vanlige måten for profesjonelle sexselgere å opprette kontakt med sine kunder i Norge.

Grunnet den tidvis raske utskiftningen av annonser har Pro Sentret valgt å telle antall brukere av annonsesider ved å se på antallet annonser som ligger ute på ukentlig basis, heller enn å se på antall annonser i løpet av et år.

RealEscort.eu

I Norge er den desidert mest brukte nettsiden for salg av sex annonsesiden RealEscort.eu (RE). Nettsiden er en klassisk annonseside som er åpen for alle kjønn, og gir også muligheten til å reklamere som tilknyttet et massasjeinstitutt. I praksis brukes RE likevel nesten utelukkende av kvinner og/eller transpersoner med et kvinnelig uttrykk¹. RE gir mulighet til å kun ha en annonse oppe i et par dager eller uker, og det er derfor mulighet for større utskiftning enn på annonsesider som krever at man betaler per måned.

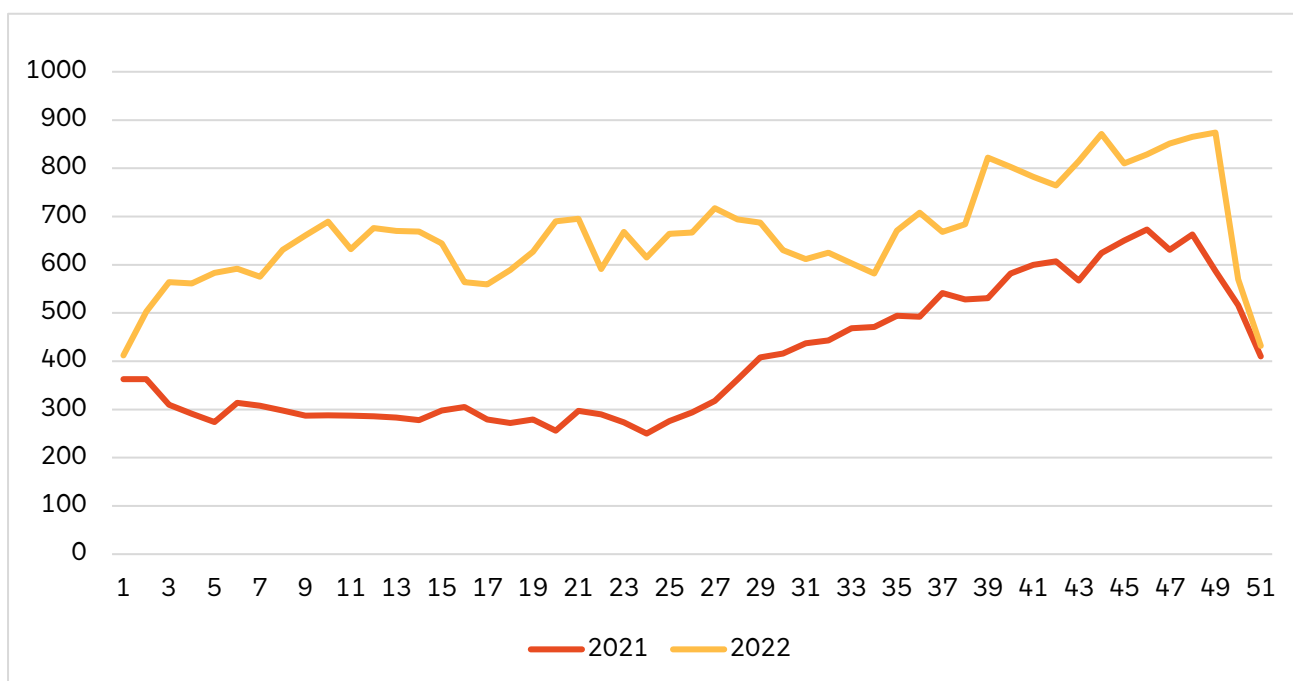
I 2022 hadde RE i gjennomsnitt 665 annonser oppe hver uke knyttet til individuelle/uavhengige sexselgere. På det høyeste var det 874, på det laveste 412. Dette er en markant økning siden 2021, hvor det gjennomsnittlig var 404 annonser per uke. Dette skyldes trolig mindre strenge regler hva gjelder innreise og Covid-vaksinering. Samtidig er

¹ Se kapittel om kjønn for ordliste over kjønnsbegreper.

det også verdt å merke seg at dette er en betydelig økning i antall annonser sammenlignet med kartleggingen gjennomført av Pro Sentret i 2017, hvor det i April måned var 393 annonser per uke i gjennomsnitt (Kock, 2017).

I tillegg til individuelle brukere, tillater RE også andre former for reklamering. Blant personer som tilbyr tjenester i kategorien «online sex», var det i gjennomsnitt 30 annonser oppe per uke i 2022. Blant annonser tilknyttet klinikker/massasjeinstitutter var det i gjennomsnitt 82,5 annonser tilknyttet disse hver uke i 2022, med 112 annonser på det høyeste og 56 annonser på det laveste. Også her er det en betydelig økning fra 2021, hvor det var 54,5 annonser per uke i snitt.

Totalt antall annonser per uke knyttet til uavhengige/individuelle sexselgere, RE.



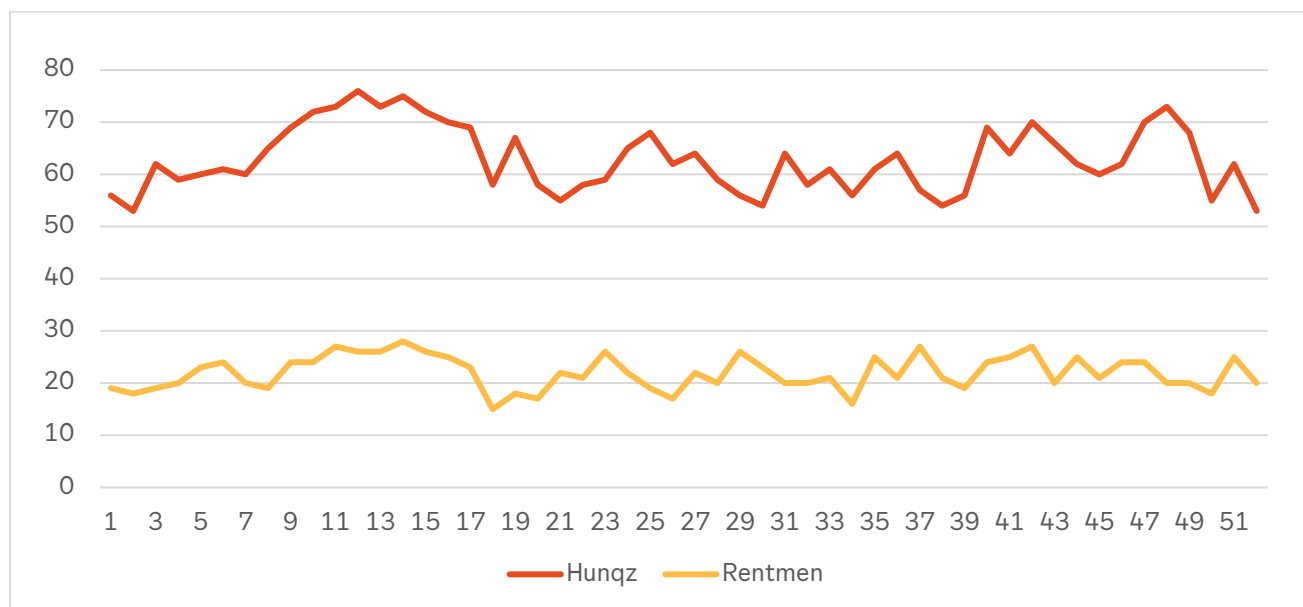
Hunqz og Rentmen

Pro Sentret kartlegger også to eskortesider som spesifikt retter seg mot menn som selger/kjøper sex av andre menn: Hunqz.com og Rentmen.eu. Rentmen er en nettside for salg av sex og krever månedlig betaling for å ha annonser oppe på siden. Rentmen er som navnet tilsier, en side spesifikt for menn og brukes av både cismenn og transmenn. Hunqz.com er en nettside som har blitt mer og mer populær blant mannlige sexarbeidere de siste årene og har per dags dato det største antallet menn som selger sex – både i Norge og på internasjonalt. Hunqz krever ikke betaling for å ha annonser oppe på siden, noe som trolig bidrar til sidens popularitet. Den har imidlertid også alternativer som krever betaling, dersom de som selger ønsker mer eksponering. Siden markedsfører seg som en annonseside

for «homofile, bifile og transkjønnede eskorter». Majoriteten av brukerne av siden er cismenn, men den brukes også aktivt av transpersoner av alle kjønn.

I gjennomsnitt var det 63 annonser per uke på Hunqz og 22 annonser per uke på Rentmen. Rentmen hadde tilnærmet ingen endring i omfang fra fjoråret, mens Hunqz har hatt en liten økning siden 2021, hvor det var 48 annonser i gjennomsnitt.

Totalt antall annonser per uke i 2022, Hunqz & Rentmen.



Oppsummering annonsesider

Gjennomsnittlig antall annonser på Realescort, Hunqz og Rentment per uke i 2021 og 2022.

	2022	2021
RealEscort (Individuelle brukere)	665	404
RealEscort (Massasjeinstitutter)	82,5	54,5
RealEscort (Online sex)	30	29
Hunqz	63	48
Rentmen	22	19

Nasjonalitet

I Norge har det lenge vært kjent at migranter utgjør en stor andel av personer som selger seksuelle tjenester, særlig når det gjelder de som selger mer eller mindre profesjonelt. Allerede i FAFO's kartlegging fra 2008 ble det estimert at rundt 80% hadde migrasjonsbakgrunn. Disse tallene samsvarer med Pro Sentrets egne tall, hvor den store majoriteten av brukere (75%) er registrert med en landstilhørighet utenfor Norge, selv om Norge likevel er den vanligste nasjonaliteten alt i alt.

Når man skal se på nasjonalitet er det viktig å påpeke at Pro Sentrets journalsystem ikke gjør det mulig å hente ut informasjon om opprinnelsesland på individuelle brukere. Nasjonaliteten som er registrert er landet der brukeren oppgir å ha sin primære tilhørighet på nåværende tidspunkt. Som regel betyr dette at nasjonaliteten er landet der de bor fast og/eller har rettigheter. Det er ikke mulig for personer å være registrert med flere nasjonaliteter enn én. Dette betyr blant annet at flere av brukerne som er registrert som norske i Pro Sentrets system like fullt kan være migranter.

Gjennom chat og oppsøkende arbeid brukes et noe annerledes registreringssystem som i større grad gir mulighet for å registrere migrasjonsstatus. Her er det imidlertid ikke registrert per bruker, men per henvendelse, og disse kan derfor ikke brukes for å si noe om antallet personer. Likefult kan det være nyttig for å gi en følelse av hvem som bruker våre tjenester. Blant 1447 henvendelser i 2022 var 1305 av disse knyttet til personer med migrasjonsbakgrunn, mens kun 98 av henvendelsene var knyttet til personer født i Norge og/eller adoptert til Norge som spedbarn.

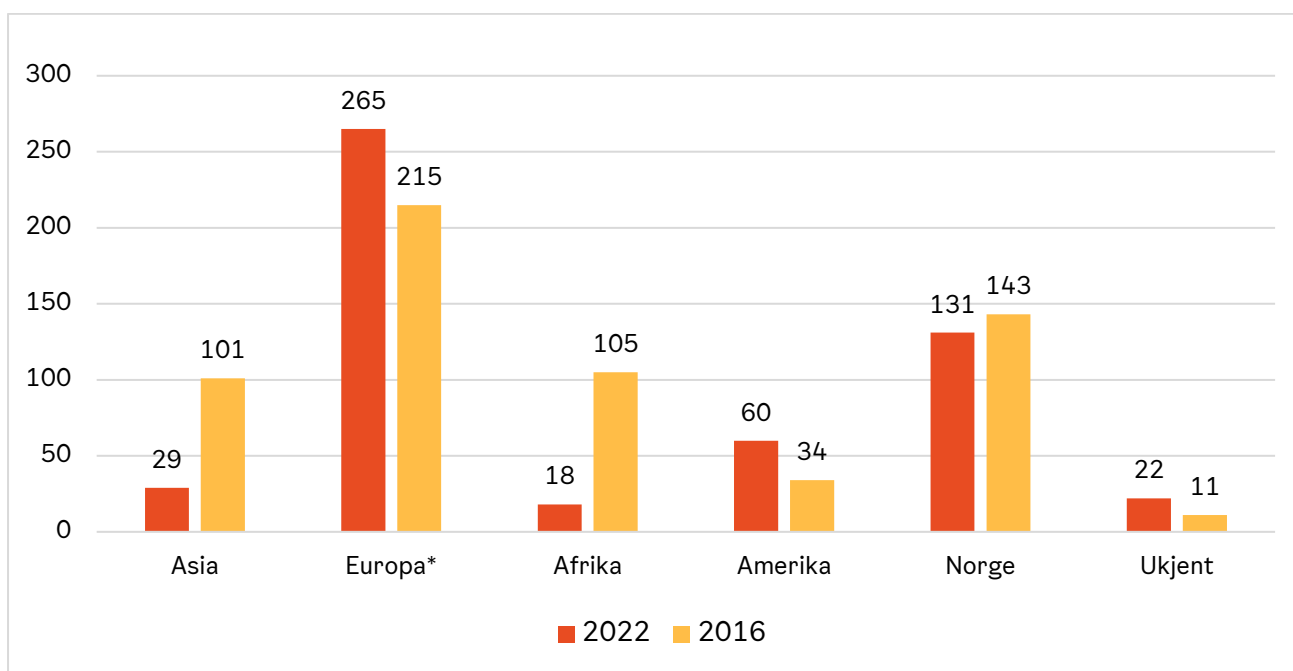
I tillegg til at flere av de norske brukerne er personer med migrasjonsbakgrunn, er det også slik at brukere som er registrert med tilhørighet utenfor Norge også kan ha et annet opprinnelsesland enn den nasjonaliteten de er registrert med. For eksempel er det ikke uvanlig at personer som er registrert med rettigheter i Spania opprinnelig kommer fra land i Latin-Amerika. Dette kommer tydelig fram i Pro Sentrets rapport fra 2023, *In transit: Migrants who sell sex in Norway*, hvor 41 brukere med migrasjonsbakgrunn ble intervjuet om sine erfaringer med sexsalg. Av de 33 informantene som oppga å ha spansk statsborgerskap var det bare tre personer som var født i Spania. Majoriteten oppga å komme fra ulike land i Latin-Amerika, og i mindre grad fra Filippinene og Øst-Europa. Ansatte ved Pro Sentret rapporterer også at det er en ikke ubetydelig andel brukere med thailandsk opprinnelse som er registret med svensk eller norsk statsborgerskap, og at det er relativt vanlig for kvinner som opprinnelig kommer fra Nigeria å være registrert med rettigheter i Italia.

Nasjonalitet blant Pro Sentrets brukere

I 2022 var 25% av brukerne som benyttet seg av Pro Sentrets tjenester registrert som norske. Deretter fulgte personer med tilhørighet i Spania (16,6%), Romania (8,2%), Ukraina (5,9%) og Thailand (4,4%). I 2022 var en klar majoritet av brukerne registrert med Nasjonalitet fra Europa². Utenom Norge, var majoriteten fra østeuropeiske land eller Russland (n=117) eller fra Sør-Europa (n=108). De vanligste nasjonalitetene var Spania, Romania, Ukraina, Bulgaria, Italia og Russland. Deretter fulgte Amerika, hvor den store majoriteten (n=57) var fra latinamerikanske land, primært fra Colombia og Brasil. Blant de 29 brukerne som var registrert som tilknyttet et asiatisk land, var 23 registrert som Thailandske. Færrest var brukere med tilhørighet i Afrika (n=18), hvor majoriteten var fra Nigeria.

I løpet av 2022 hadde Pro Sentret besøk av brukere fra hele 42 ulike nasjonaliteter, mens det i hele perioden 2016 – 2022 var til sammen 72 ulike nasjonaliteter. Selv om noen land er tydelig overrepresentert, er det altså et stort mangfold blant personer som selger sex i Norge når det gjelder landstilhørighet.

Nasjonalitet blant Pro Sentrets brukere, fordelt på verdensdel³, sammenligning 2016 & 2022.



**Ikke inkludert Norge.*

² Europa inkluderer i denne rapporten også Russland.

³ Se tabell 2.1 og 2.2 for en mer detaljert liste over nasjonaliteter og verdensdeler.

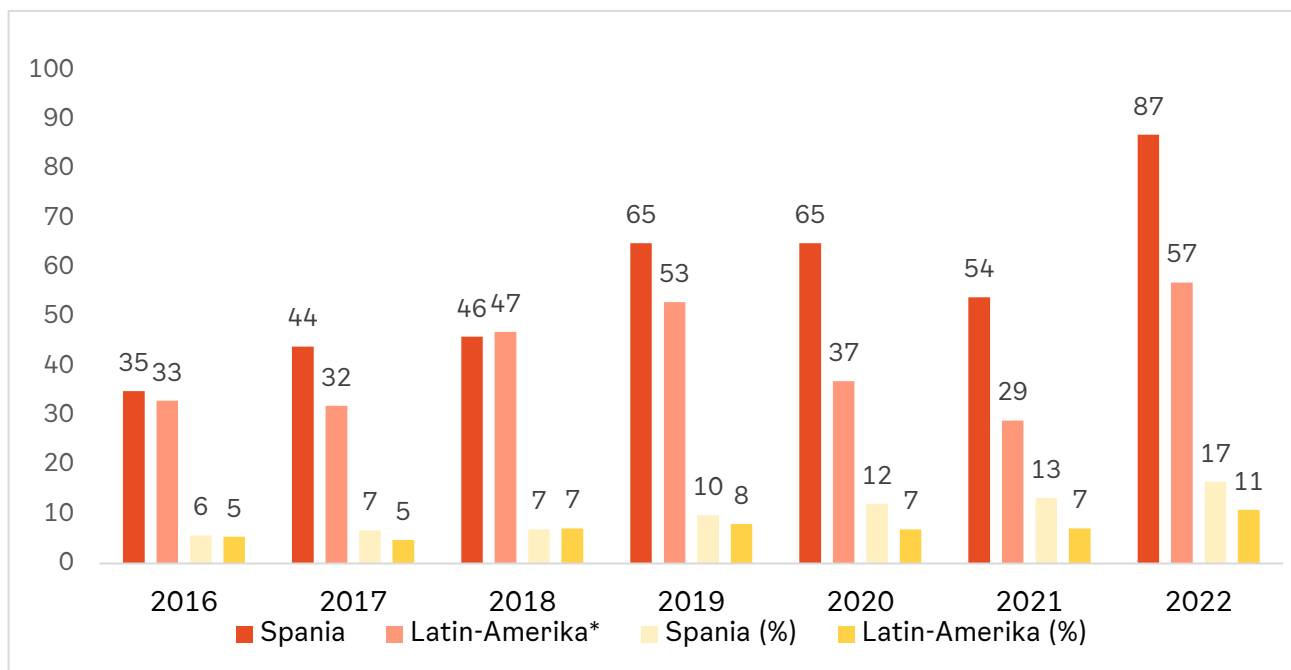
De vanligste nasjonalitetene blant Pro Sentrets brukere, 2016- 2022,

	2016	2017	2018	2019	2020	2021	2022
Norge	143	153	153	168	151	116	131
Spania	35	44	46	65	65	54	87
Romania	68	65	60	37	36	24	43
Ukraina		2	7	11	25	27	31
Thailand	100	110	123	136	70	17	23
Colombia	7	9	16	13	8	12	23
Sverige	8	18	21	26	18	28	21
Brasil	13	17	21	29	20	11	18
Bulgaria	35	36	38	27	20	17	16
Italia	19	13	17	16	12	13	15

Latin-Amerika og Spania

Prostitusjonsmarkedet har stadige endringer, men det er noen nasjonaliteter hvor det har vært en særlig stor endring de siste 5 årene. Blant de tydeligste endringene i markedet er en stor økning av brukere som opprinnelig kommer fra land i Latin-Amerika. Gitt at en stor andel latinamerikanske brukere som selger sex i Norge har opphold i Spania og registreres som spanske, var det også relevant å se på disse kategoriene sammen når vi ser på tallmaterialet.

Prosentandel og antall brukere registrert med nasjonalitet i Spania eller latinamerikanske land, 2016 – 2022.

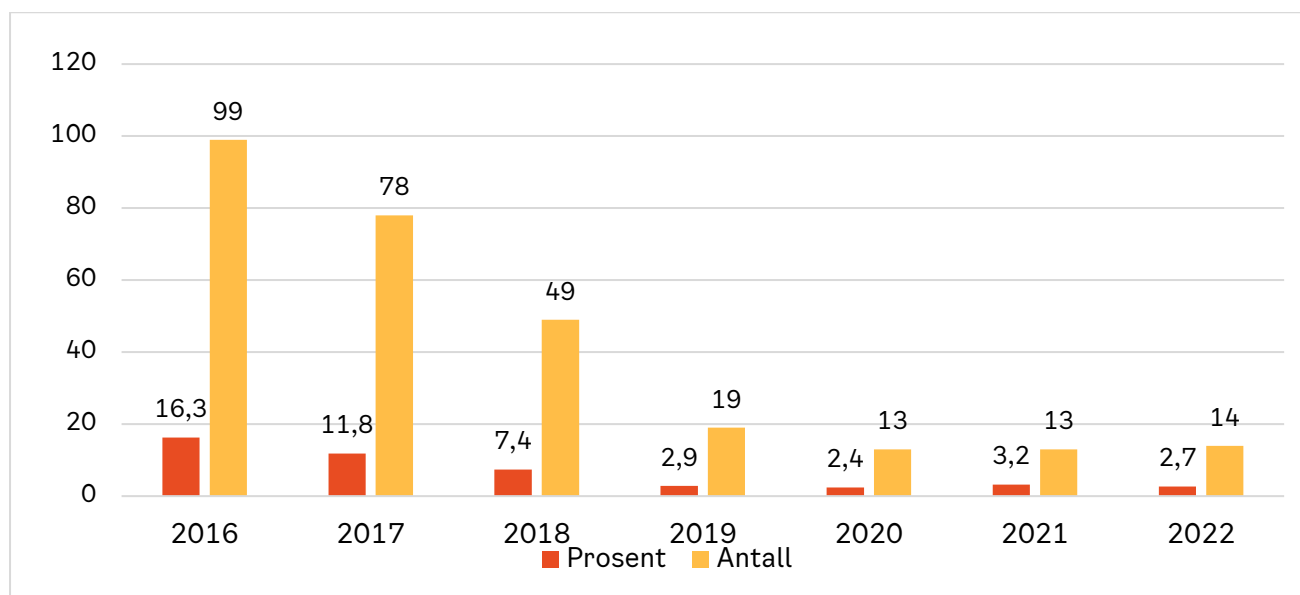


Fra 2016 til 2022 økte prosentandelen latin-amerikanske brukere fra 5,4% (n=33) i 2016 til 10,9% (n=57) i 2022. Blant disse er majoriteten fra Brasil eller Columbia. I tillegg økte andelen som er registrert med tilhørighet i Spania fra 5,7% (n=35) i 2016 til 16,6% (n=87) i 2022. Disse tallene samsvarer med tall oppgitt fra andre hjelpetiltak, inkludert Nadheim Oslo som oppga at rundt 20% av deres brukere har opprinnelsesland i Sør-Amerika (Kirkens Bymisjon, Nadheim Oslo, 2023).

Nigeria

En annen endring som er verdt å merke seg er at det har vært en betydelig nedgang i antallet brukere fra Nigeria. På midten av 2000-tallet var det en stor økning av kvinner fra Nigeria som solgte sex på gata i Norge, noe som fikk stor media-oppmerksomhet og trolig bidro til at man fikk noen av de første kartleggingene av markedet i 2008. Nigerianske kvinner var i mange år den største brukergruppen hos Pro Sentret også, men dette har endret seg betydelig de siste årene.

Prosentandel og antall brukere med nasjonalitet fra Nigeria, 2016 - 2022



I 2016 utgjorde nigerianske kvinner 16,3% (n=99) av brukere, sammenlignet med 2,7% (n=14) i 2022. Gitt at en del nigerianske sexarbeidere har hatt opphold i Italia, så jeg også på utviklingen av italienske brukere over tid. Her er det imidlertid svært liten endring over tid⁴.

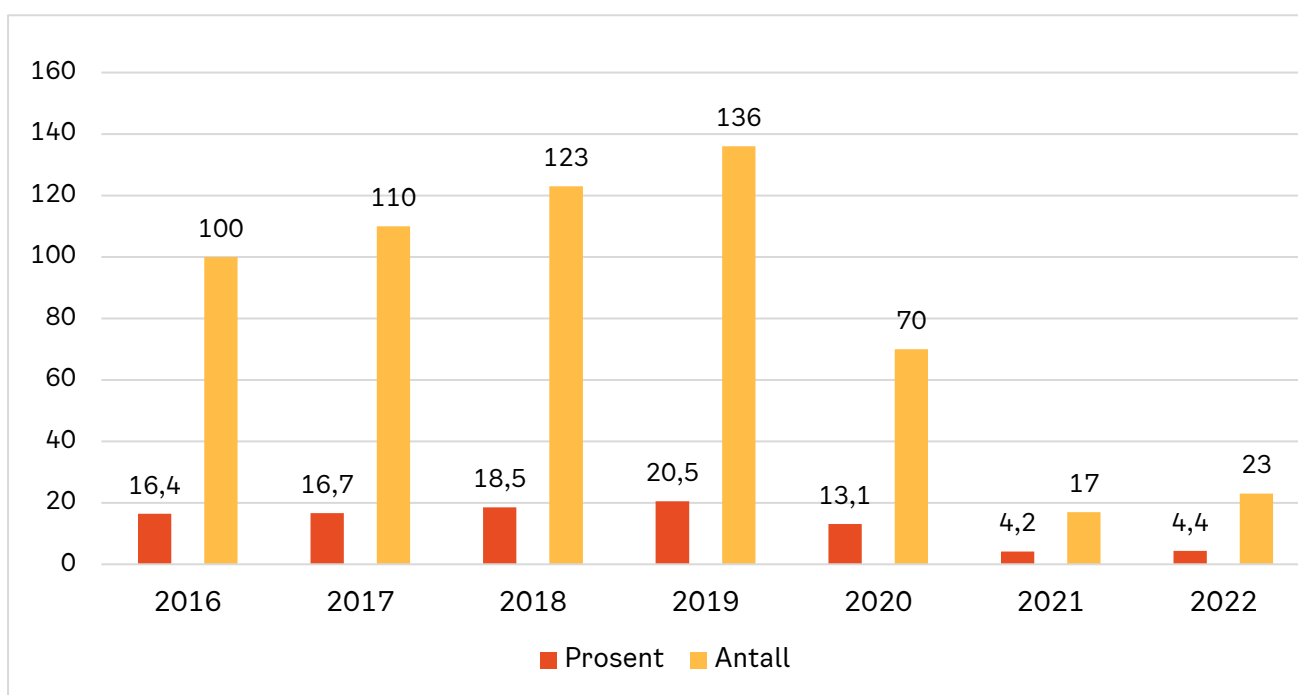
I samtaler med ansatte som jobber klientnært var det et gjennomgående inntrykk av at denne nedgangen reflekterer en reell nedgang i personer fra Nigeria som selger sex i Norge, og flere rapporterte at selv blant de Nigerianske brukerne som fremdeles benyttet seg av tiltakene var majoriteten kjente brukere og svært få var nye.

⁴ Se tabell 2.7 og 2.8 for en sammenligning av antall brukere fra Nigeria og Italia.

Thailand

En tredje gruppe som det er verdt å se nærmere på er brukere som opprinnelig kommer fra Thailand. Her har det vært en betydelig nedgang blant Pro Sentrets brukere. Thailandske brukere utgjorde hele 20,5% (n=136) av brukere på det høyeste (i 2019) noe som har sunket til kun 4,4% (n=23) i 2022. Det var en gjennomgående tilbakemelding fra hjelpetiltakene at mange brukere fra Thailand er svenske statsborgere, og jeg har derfor valgt å se på tallene for Sverige samtidig⁵. Det har vært en liten økning av brukere med svensk tilhørighet siden 2016, men svært lite fra 2019 og fremover. Denne store endringen i Pro Sentrets brukere kan derfor ikke forklares med en endring i registrering av thailandske brukere med svensk tilhørighet. I samtaler med hjelpetiltakene kommer det imidlertid tydelig frem at brukere fra Thailand fremdeles utgjør en betydelig andel av det norske prostitusjonsmarkedet.

Prosentandel og antall brukere med nasjonalitet fra Thailand, 2016 - 2022



Den store nedgangen i antallet brukere med Thailandsk tilhørighet registrert hos Pro Sentret skyldes trolig at Pro Sentret frem til 2019 drev med oppsøkende arbeid på massasjeinstitutter, hvor den store majoriteten som jobber har thailandsk opprinnelse. Dette arbeidet stoppet opp like før pandemien startet, noe som trolig har hatt stor betydning for at disse tallene har sunket. Andre hjelpetiltak som har fortsatt oppsøkende arbeid på instituttene har ikke rapportert en tilsvarende nedgang hos denne gruppen. Videre er nesten alle annonsene på RE som er tilknyttet institutter personer med Thailandsk bakgrunn, en kategori som hadde 82 annonser i snitt per uke i 2022. Det er derfor liten

⁵ Se tabell 2.9 og 2.10 for en sammenligning av antall brukere fra Thailand og Sverige.

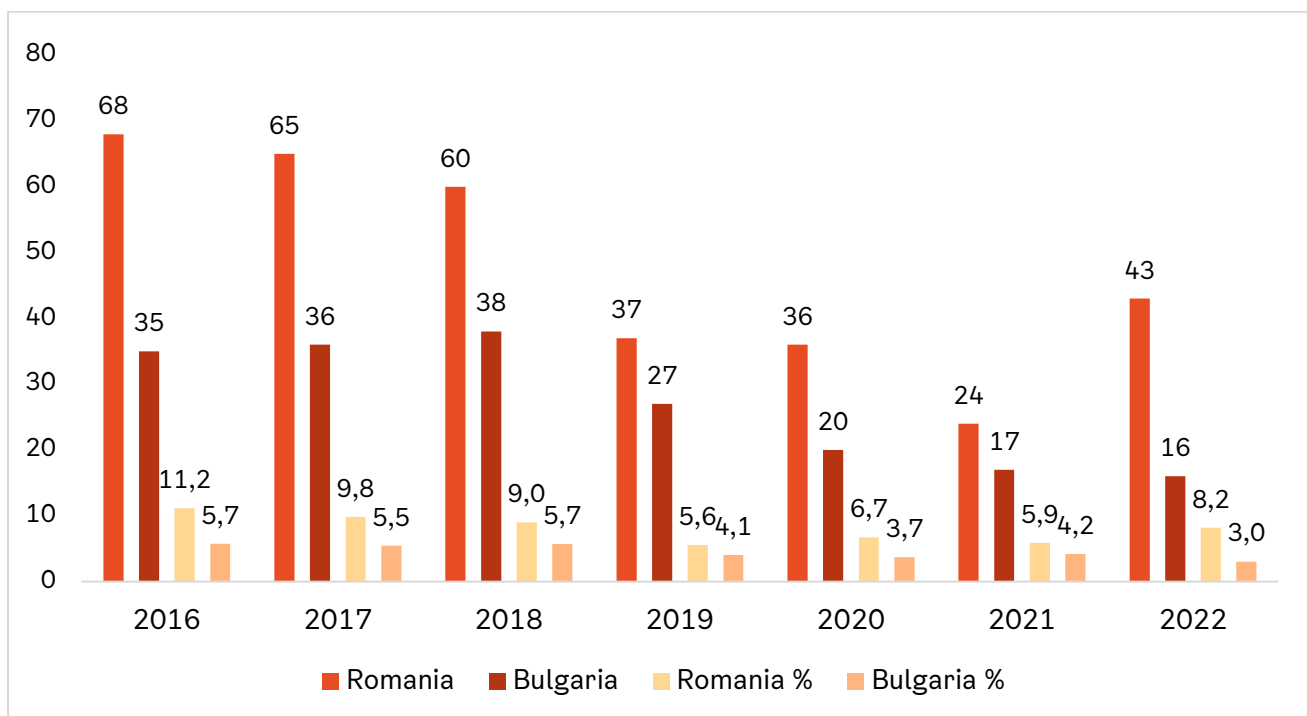
grunn til å tro at det har vært en reell nedgang i gruppen. Pro Sentret har nå startet opp igjen med oppsøkende arbeid på massasjestutetter, noe som trolig vil gi utslag i tallene for 2023.

Bulgaria og Romania

Brukere med tilhørighet i Romania og Bulgaria har også endret seg over tid, men fortsetter å utgjøre en relativt stor del av markedet, noe som har vært tilfelle i mange år.

Blant Pro Sentrets brukere generelt er den store majoriteten tilknyttet innemarkedet, men blant personer som ble registrert spesifikt gjennom oppsøkende arbeid på gata var majoriteten fra Bulgaria (n=23), Romania (=18) og Albania (=10). Blant Pro Sentrets brukere har andelen rumenske brukere gått fra 11,2% i 2016 til 8,2% i 2022, mens bulgarske brukere har gått fra å utgjøre 5,7% til 3,0%.

Prosentandel og antall brukere med nasjonalitet fra Romania eller Bulgaria, 2016 – 2022



Inne og utemarked

Utemarkedet referer til kjøp og salg av seksuelle tjenester hvor kunde og selger får kontakt med hverandre ute. Som regel bruker man dette for å snakke om det å selge sex på gata.

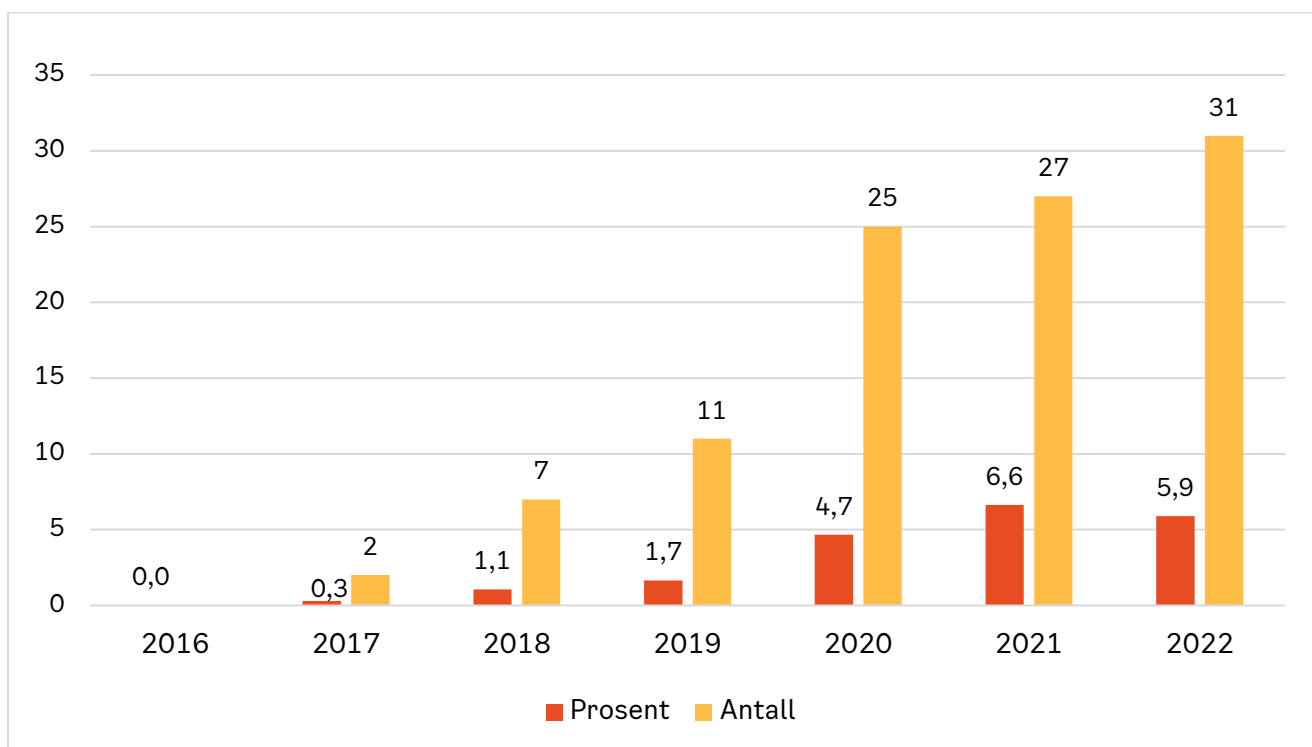
Innemarkedet referer til kjøp og salg av seksuelle tjenester hvor kunde og selger får kontakt med hverandre innendørs. Begrepet ble laget før internett var allment tilgjengelig, men brukes i dag også for salg av sex som skjer gjennom internett. Andre eksempler på salg av sex som skjer på innemarkedet er bordeller og massasjestutetter.

Ukraina

I februar 2022 startet krigen i Ukraina. Det er godt dokumentert at krig, konflikt og flukt over landegrenser øker sannsynligheten for å selge sex eller bli utsatt for menneskehandel. Både norske og internasjonale medier har uttrykt bekymring knyttet til ukrainske flyktninger og sexsalg, og Pro Sentret har opplevd å få mange spørsmål knyttet til omfang.

I 2022 hadde Pro Sentret 31 individuelle brukere som oppga å være fra Ukraina. Dette tallet er marginalt høyere enn i 2021, men andelen i prosent har ikke økt siden krigens start. Ser man derimot på antall og prosentandel siden 2016 har det vært en markant økning. Det var ingen brukere som oppga å være fra Ukraina i 2016, mens ukrainske brukere nå utgjør 5,9% av brukergruppa (2021). Hva som er årsaken til dette er ukjent og krever arbeid langt utover denne rapporten, men det er verdt å merke seg at det ikke er uvanlig med økonomisk ustabilitet i perioder før krig, noe som kan være en mulig forklaringsmodell for økningen fra 2016. At det ikke er en større økning etter krigens oppstart kan på sin side være knyttet til at det ble opprettet en rekke statlige støtteordninger for ukrainske flyktninger i Norge, noe som også vil komme ukrainske sexselgere til gode.

Brukere med Ukrainsk nasjonalitet på Pro Sentret, 2016 - 2022



Kjønn og alder

Det meste av tilgjengelig forskning tyder på at det blant voksne er betydelig flere kvinner enn menn som lever av å selge seksuelle tjenester, og at transpersoner av alle kjønn er overrepresentert i sexsalg. Samtidig er det også slik at de fleste rapporter og hjelpetiltak har hatt fokus spesifikt på kvinner som selger sex, enten eksplisitt eller implisitt, gjennom å primært rette seg inn mot flater som primært brukes av kvinner. I FAFO-rapporten fra 2008 var funnet at 93% av annonsene som ble lagt ut på de utvalgte nettsidene det året var av kvinner, mens 4% var registrert som transpersoner og 2% som menn (Tveit & Skilbrei, 2008).

I Ungdata-undersøkelsene, som gjennomføres på videregående skoler i Norge, er kjønnsfordelingen imidlertid svært annerledes. I denne gruppa er det en noe større andel gutter enn jenter som svarer at de har erfaring med salg av seksuelle tjenester, et funn som har holdt seg stabilt over tid. Spørsmålet ble stilt for første gang i 1996 i Oslo, hvor 2,1% av gutter og 0,6% av jenter svarte at de hadde erfaring med å selge sex for penger (Bjørndahl, 2017). Ikke alle kommuner har inkludert dette spørsmålet, men flere byer/kommuner enn Oslo har funnet at unge gutter selger mer sex enn jenter. I Trondheim i 2013 svarte 5% av gutter og 1,6% av jenter at hadde solgt seksuelle tjenester. Senere ble spørsmålet endret til å omhandle ikke bare det å selge sex for penger, men også det å bytte seksuelle tjenester mot andre goder, slik som gaver, rusmidler eller et sted å sove. I Ung i Oslo undersøkelsene i 2018, 2021 og 2023 har tallet holdt seg relativt stabilt, på 3-4% av gutter og 2-3% av jenter som svarer bekreftende på at de har byttet eller solgt en eller annen form for seksuell tjeneste i løpet av siste 12 måneder (Bakken, 2023).

Disse funnene samsvarer med tall fra våre naboland, hvor svenske skoleundersøkelser med et representativt utvalg gjennomgående har funnet at unge gutter selger eller bytter mer sex enn unge jenter. En stor svensk undersøkelse på personer mellom 18 og 25 år fant også at 1.69% av gutter (n=7445) og 0.86% av jenter (n=8805) hadde solgt eller byttet seksuelle tjenester (Ungeprofilundersøgelsen, 2015).

Undersøkelser fra Sverige har også funnet at ikke-binære rapporterer mer salg av sex enn cispersoner, og en rekke studier viser at skeive generelt er mer sannsynlig til å selge seksuelle tjenester. Det finnes ingen større kartlegginger av transpersoner som selger seksuelle tjenester i Norge, men en nettbasert (ikke-representativ) undersøkelse gjennomført av Pro Sentret i 2022 med 190 personer med erfaring fra å selge sex før fylte 18 år, fant at 11,4% av respondentene var transkjønnet (Espseth, 2023).

Kjønnsbegreper

Trans/transkjønnet/transperson er begreper for alle som identifiserer seg som et annet kjønn enn det de fikk tildelt ved fødselen. Det inkluderer transmenn, transkvinner og ikke-binære personer.

Transkvinner er kvinner som ble registrert som menn ved fødselen og som identifiserer seg som kvinner i dag.

Transmenn er menn som ble registrert som kvinner ved fødselen og som identifiserer seg som menn i dag.

Ikke-binær er et begrep som referer til personer som definerer seg selv som noe annet enn kun mann eller kvinne, for eksempel ved å ikke identifisere seg med noe kjønn i det hele tatt eller se på seg selv som noe midt i mellom mann og kvinne. I denne rapporten brukes begrepet «ikke-binær» om alle som faller inn under denne definisjonen, uavhengig av om de har brukt dette ordet om seg selv.

Cis/ciskjønnnet/cisperson er et begrep som referer til personer som identifiserer seg som det kjønn de fikk tildelt ved fødselen. En annen måte å si det på, er at cispersoner er personer som ikke er transkjønnet.

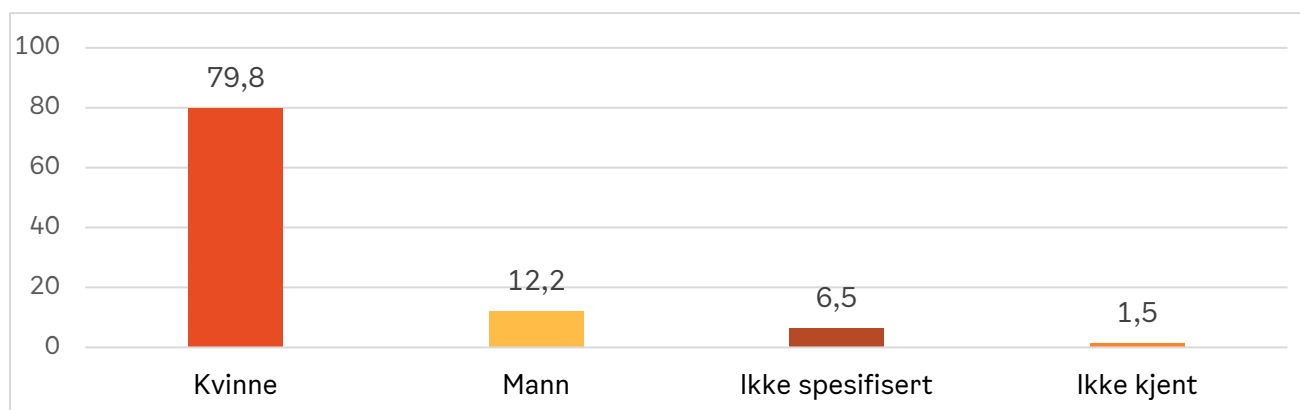
Cismenn og ciskvinner er menn og kvinner som identifiserer seg som det kjønn de fikk tildelt ved fødselen. Altså, menn og kvinner som ikke er trans.

Kjønnsfordelingen blant Pro Sentrets brukere

Pro Sentret jobber primært med voksne personer som selger, eller solgte, seksuelle tjenester som en del av sin inntekt heller enn sporadiske bytthandler. En klar majoritet av Pro Sentrets brukere er kvinner, som utgjør til sammen 80% av alle som var i kontakt med tiltaket i løpet av 2022. Pro Sentret har de siste årene hatt et økt fokus på mannlige og transkjønnede sexarbeidere, og ser man på kjønnsfordelingen over tid har det skjedd en gradvis endring henimot mer kjønns mangfold. Andelen menn har økt betydelig fra 2,6% i 2016 til hele 12,2% i 2022. Det har også vært en økning i andelen brukere som er registrert som "ikke spesifisert", noe som trolig skyldes en standardisering internt på Pro Sentret når det gjelder registrering av transpersoner med en ikke-binær kjønnsidentitet. Her var andelen 6,5% i 2022, en stor økning fra 1,6% i 2016.

Når det gjelder registrering av transpersoner mer generelt har dette vært vanskeligere å kartlegge, da Pro Sentrets journalføringsprogram ved opprettelsen av brukerkort kun gir fire alternativer for kjønn: «Mann», «Kvinne», «Ikke kjent» og «Ikke spesifisert». Vi har valgt å registrere transmenn som menn, transkvinner som kvinner og ikke-binære som «ikke spesifisert». Det vil derfor være flere transpersoner enn de 6,5% som er ikke-binære.

Kjønnsfordeling hos Pro Sentrets brukere i 2022



Antall brukere på Pro Sentret fordelt på kjønn, 2016 – 2022

Kjønn	2016	2017	2018	2019	2020	2021	2022
Kvinne	581	599	594	580	459	344	419
Mann	16	35	49	59	48	36	64
Ikke kjent	2	3	3	9	8	10	8
Ikke spesifisert	10	23	19	16	21	17	34

Registrering av mer eller mindre anonyme henvendelser gjennom Whatsapp gir muligheten til å registrere trans-status, men er knyttet til henvendelser heller enn til individuelle brukere. Her var det registrert at 51 av henvendelsene gjennom Whatsapp i 2022 var fra personer som oppga at det var transkjønnet.

Antall henvendelser gjennom Whatsapp, fordelt på kjønn. 2022.

Kjønn	Kvinner	Menn	Trans	Ukjent
Nye brukere	57	60	15	8
Alle henvendelser	165	130	51	10

Blant disse var 15 personer nye brukere som ikke hadde vært i kontakt med Pro Sentret før (se tabell 3.). Disse tallene tyder på at transpersoner er svært overrepresentert i sexsalg, gitt at transpersoner er anslått å utgjøre mindre enn 0,5% av befolkningen. Kategorien «ikke kjent» brukes i tilfeller der man ikke har noe informasjon om brukerens kjønn, slik som i tilfeller der noen kun har kontakt med oss gjennom internett eller telefon.

Kjønnsfordeling annonsesider

Annonsesider er vanskelig å bruke som utgangspunkt for sammenligning av ulike kjønn, da sidene ofte markedsfører seg spesifikt til enten menn eller kvinner. Sidene har ulike finansieringsmetoder og tallene er derfor ikke nødvendigvis direkte sammenlignbare med hverandre. For eksempel er RE betydelig dyrere enn de to sidene som primært brukes av menn, men tillater også at personer kjøper annonser som kun er oppe i noen dager. Dette fører både til en større grad av hyppig utskiftning, men betyr også at det er erfaringsmessig er vanligere for samme person eller eskorteselskap å ha flere annonser registrert på samme person. Rentmen derimot er billigere, men betales månedlig og siden er i større grad lagt opp slik at hver annonse er knyttet til en enkelt brukerkonto som holder seg stabil over tid. Hunqz legger også opp til at annonser er knyttet til enkeltkontoer, men tillater gratis annonsering. Hvordan dette påvirker tallene er vanskelig å si, men det er altså snakk om tre sider med distinkte måter å annonsere på.

Som nevnt over, er eskortesider som Hunqz og Rentment spesifikt rettet mot menn som selger sex til menn og er sidene som brukes av de fleste mannlige sexarbeidere som selger sex gjennom internett. Realescort tillater og har annonser fra personer av alle kjønn, men brukes hovedsakelig av kvinner. I 2022 var det på en gjennomsnittlig uke 611 annonser knyttet til kvinnelige bruker per uke, noe som utgjør 92% av alle annonsene knyttet til individuelle sexarbeidere. Videre var det i gjennomsnitt 41 annonser tilknyttet transpersoner⁶, noe som utgjør 6% av annonsene mens kun 2% (n=13) var tilknyttet mannlige brukere. I 2021 var det betydelig færre brukere totalt, men kjønnsfordelingen på siden var likevel svært lik. På en gjennomsnittlig uke var 92% av annonsene lagt ut av kvinnelige brukere, 6% av transpersoner og 3% av menn.

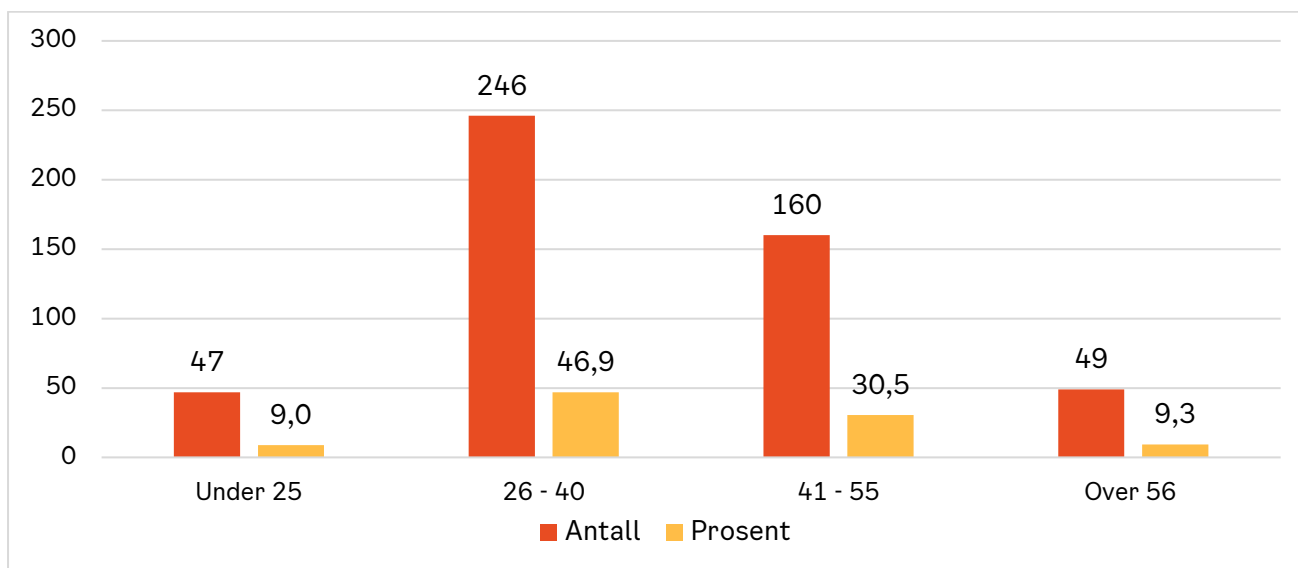
Som nevnt tidligere er det imidlertid lite hensiktsmessig å bruke tall fra RE for å se på omfanget av mannlige sexsalg. Dette blir tydelig når man sammenligner tallene fra Realescort med tallene fra Hunqz, som er den mest populære siden for mannlige sexarbeidere. I 2022 var det i gjennomsnitt bare 13 annonser fra menn på RE, mens det var 63 annonser i snitt på Hunqz.

⁶ Realescort bruker kategoriene «Gutter», «Jenter» og «TV/TS». «TV» står for «Transvestitt» og «TS» står for «Transseksuell». Kategorien skiller ikke mellom disse to, ei heller mellom ulike typer av transpersoner, men Pro Sentrets erfaring er at majoriteten som bruker denne kategorien er transkvinner. Det er ingen enkel måte å skille transpersoner fra cispersoner på Hunqz eller Rentmen.

Alder blant Pro Sentrets brukere

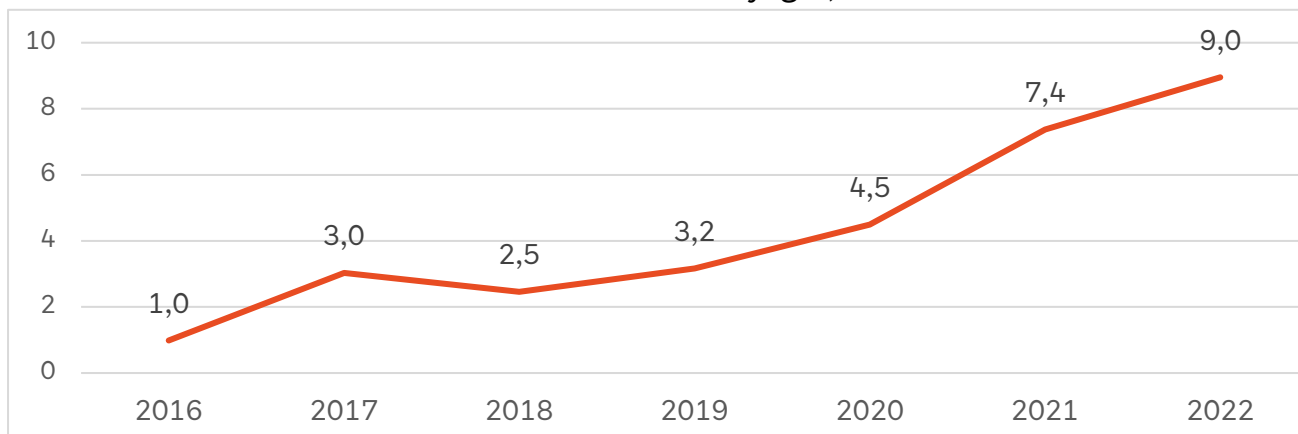
Når det gjelder alder er det et stort spenn, fra under 18 år til over 60. Mellom 2016 og 2022, har aldersfordelingen blant Pro Sentrets brukere forholdt seg relativt jevnt, med en stor overvekt av brukere i aldersgruppa 25 - 40. Dette var også tilfelle i 2022, hvor 47% av brukerne var i aldersgruppa 26 - 40 år. Deretter fulgte aldersgruppa 41 - 55, som utgjorde 30,5% av brukerne. Færrest var det av brukere under 25 (9%) og over 56 (9%).

Aldersfordeling blant Pro Sentrets brukere i antall og prosent, 2022



Ser man på utviklingen over tid ligger den største endringen altså blant de yngre brukerne, med en markant økning av personer mellom 19 og 25 år som har gradvis steget fra 1% i 2016 til 9% i 2022. Blant disse var nesten alle 19 år eller eldre. Tallene kan skyldes flere ting, slik som større fokus knyttet til oppsøkende arbeid på digitale flater sammenlignet med på gata. Tallene for 2022 kan også skyldes at Pro Sentret har gjennomført en undersøkelse på personer mellom 18 og 25 år og dermed nådd ut til yngre personer, men gitt at økningen har vært jevn siden 2016 er det trolig kun en del av forklaringen.

Pro Sentrets brukere 25 år eller yngre, 2016 - 2022



Oppsummering

Totalt i 2022 hadde Pro Sentret besøk av 525 unike brukere, hvorav 201 var nye brukere. Ser vi bort fra pandemien, har Pro Sentret ligget relativt stabilt på rundt 600 – 670 unike brukere per år siden 2016, hvorav rundt én tredjedel av alle brukere er nye hvert år. På den største nettsiden for annonsering av seksuelle tjenester (Realescort.eu) var det i gjennomsnitt 665 annonser for individuelle sexarbeidere liggende ute hver uke i 2022 og det var 82 annonser tilknyttet massasjeinstitutter som tilbyr seksuelle tjenester.

Når det gjelder nasjonalitet var det i 2022 slik at 75% av brukerne som benyttet seg av Pro Sentrets tjenester var registrert med rettigheter i et annet land enn Norge. Blant brukere av hjelpetiltakene er det en tydelig overrepresentasjon av personer fra latinamerikanske land, hvor mange har opphold i Spania, samt fra Thailand, Ukraina, Romania og Bulgaria. En tydelig endring i sammensetning av markedet finner vi blant brukere fra Latin-Amerika og Ukraina, som har økt betydelig de siste årene, og blant brukere fra Nigeria, som har hatt en betydelig nedgang siden 2016.

Når det gjelder kjønnsfordelingen har det vært en økning av menn og transpersoner blant Pro Sentrets brukere, hvor det i 2022 var 80% kvinner, 12% menn og 6,5% ikke-binære transpersoner. På den største annonsesiden for kvinnelige sexselgere (RE) var det på en gjennomsnittlig uke 611 (92%) annonser knyttet til kvinnelige brukere, 41 (6%) annonser tilknyttet transpersoner/transkvinner og 13 annonser (2%) tilknyttet menn. På den største nettsiden for menn som selger sex var det i gjennomsnitt 63 annonser per uke i 2022.

Når det gjelder alder blant Pro Sentrets brukere har det vært en liten økning av brukere under 25 år, hvorav nesten alle er over 18 år, men det er fremdeles en stor overvekt av brukere i aldersgruppa 26 – 55 år.

Kilder

Bakken, A. (2023). *Ung i Oslo 2023. Ungdomsskole og videregående skole*. NOVA/OsloMet. <https://hdl.handle.net/11250/3065089>

Bjørndahl, U. (2017). *Sex som kapital. Om unge som bytter sex: Utforskning av seksualitet, sårbarhet, grenser og press*. Pro Sentret.

Espseth, L. D. (2023). *Hva er jeg verdt? – Unges erfaring med salg og bytte av seksuelle tjenester*. Pro Sentret.

Kirkens Bymisjon, Nadheim Oslo. (2023). *Årsmelding 2022: Nadheim, Oslo og Lauras hus*.

Kock, I. E., Raner, J. C., Mumuni, V. (2023). *In transit: Migrants who sell sex in Norway*. Pro Sentret.

Kock, I. E. (2022). *Another year of COVID-19*. Pro Sentret.

Kock, I. E. (2017). *Sexsalg.no. Rapport om internett som prostitusjonsarena*. Pro Sentret.

Rasmussen, I., Strøm, S., Sverdrup, S., & Hansen, V. W. (2014). *Evaluering av forbudet mot kjøp av seksuelle tjenester*. (s. 194) [2014/30]. Vista Analyse. https://www.vista-analyse.no/site/assets/files/5722/va-rapport2014-30_evaluering_av_forbud_mot_kj_p_av_seksuelle_tjenester.pdf

Skilbrei, M.-L. (1998). *Når sex er arbeid: En sosiologisk analyse av prostitusjon på massasjainstituttene*. Pax.

Tveit, M., & Skilbrei, M.-L. (2008). *Mangfoldig marked: Prostitusjonens omfang, innhold og organisering*. (2008:43). Fafo. <https://www.fafo.no/index.php/zoo-publikasjoner/fafo-rapporter/item/mangfoldig-marked>

Vedlegg: Tabeller

Omfang

Tabell 1.1, Antall brukere av Pro Sentret, 2016 - 2022

	2016	2017	2018	2019	2020	2021	2022
Totalt antall brukere	609	660	665	664	536	407	525
Nye brukere	246	233	232	230	166	121	201

Tabell 1.2, antall tjenester brukt, 2016 - 2022

	2016	2017	2018	2019	2020	2021	2022
Antall tjenester	7157	5355	5377	5344	5474	3851	3851
Antall besøk stua	4963	4071	4332	5076	3851	2968	3791
Helsekonsultasjoner	2 177	2 244	2 605	2 498	2117	1375	1641

Tabell 1.3, Totalt antall annonser per uke knyttet til uavhengige/individuelle sexselgere på Realescort i perioden 2021 - 2022

Uke	2021	2022
1	363	412
2	363	503
3	310	564
4	291	561
5	274	583
6	314	592
7	308	575
8	298	631
9	287	661
10	288	689
11	287	632
12	286	676
13	283	670
14	278	669
15	298	644
16	305	564
17	279	559
18	272	589
19	279	627
20	256	690

21	297	695
22	290	591
23	273	668
24	250	615
25	276	664
26	294	667
27	318	717
28	362	694
29	408	687
30	416	630
31	437	612
32	443	625
33	468	603
34	ikke telt	615
35	471	582
36	494	671
37	492	708
38	541	668
39	528	684
40	531	822
41	582	803
42	600	782
43	607	764
44	567	815
45	624	871
46	650	810
47	673	829
48	631	851
49	663	865
50	587	874
51	516	570
52	410	432

Tabell 1.4, antall annonser per uke knyttet til massasjeinstitutter/klinikker på Realescort i perioden 2021 - 2022.

Uke	2021	2022
1	53	56
2	56	69
3	46	78
4	56	73

5	49	75
6	54	74
7	48	57
8	48	57
9	41	73
10	39	80
11	50	77
12	43	78
13	42	85
14	49	82
15	48	80
16	48	81
17	46	86
18	42	75
19	49	89
20	34	77
21	42	86
22	45	72
23	55	73
24	46	64
25	50	70
26	46	85
27	53	85
28	64	95
29	54	71
30	48	71
31	52	72
32	57	79
33	52	88
34	ikke telt	74
35	61	92
36	62	88
37	65	98
38	58	95
39	62	105
40	58	102
41	59	107
42	71	105
43	70	100
44	65	89
45	86	81

46	74	103
47	71	112
48	72	99
49	70	98
50	68	90
51	61	73
52	43	67

Tabell 1.5, Antall annonser per uke på Hunqz og Rentmen i perioden 2021 - 2022

Uke	Rentmen		Hunqz	
	2021	2022	2021	2022
1	22	19	46	56
2	21	18	45	53
3	20	19	49	62
4	16	20	44	59
5	16	23	43	60
6	16	24	43	61
7	16	20	44	60
8	15	19	46	65
9	17	24	39	69
10	17	24	42	72
11	18	27	44	73
12	19	26	45	76
13	18	26	40	73
14	18	28	41	75
15	18	26	45	72
16	17	25	41	70
17	17	23	43	69
18	15	15	42	58
19	15	18	42	67
20	18	17	44	58
21	19	22	43	55
22	18	21	41	58
23	17	26	47	59
24	19	22	43	65
25	16	19	43	68
26	16	17	36	62
27	18	22	41	64
28	17	20	48	59
29	18	26	49	56

30	17	23	50	54
31	19	20	58	64
32	23	20	59	58
33	19	21	54	61
34	Ikke telt	16	Ikke telt	56
35	17	25	50	61
36	18	21	48	64
37	14	27	46	57
38	15	21	49	54
39	20	19	52	56
40	17	24	54	69
41	17	25	54	64
42	20	27	50	70
43	22	20	54	66
44	27	25	57	62
45	27	21	58	60
46	26	24	52	62
47	26	24	55	70
48	22	20	53	73
49	21	20	55	68
50	23	18	52	55
51	21	25	51	62
52	21	20	58	53

Nasjonalitet

Tabell 2.1, Pro Sentrets brukere i 2022 med landstilhørighet utenfor Norge, fordelt etter verdensdel

Asia	
Vest-Asia	4
Sørøst-Asia	25
Asia totalt:	29
Europa & Russland	
Sør-Europa	108
Øst-Europa + Russland	117
Vest-Europa	13
Nord-Europa (minus Norge)	27
Europa totalt:	265
Afrika	
Vest-Afrika	14
Øst-Afrika	3
Sentralafrika	1
Afrika totalt:	18
Amerika	
Sør - amerika	52
Karibia	5
Nord-Amerika	3
Amerika totalt:	60

Tabell 2.2, Pro Sentrets brukere 2016 - 2022, alle nasjonaliteter (antall)

Nasjonalitet	2 016	2017	2018	2019	2020	2021	2022
Norge	143	153	153	168	151	116	131
Spania	35	44	46	65	65	54	87
Romania	68	65	60	37	36	24	43
Ukraina		2	7	11	25	27	31
Colombia	7	9	16	13	8	12	23
Thailand	100	110	123	136	70	17	23
Ukjent	11	19	16	25	22	16	22
Sverige	8	18	21	26	18	28	21
Brasil	13	17	21	29	20	11	18
Bulgaria	35	36	38	27	20	17	16

Italia	19	13	17	16	12	13	15
Nigeria	99	78	49	19	13	13	14
Russland	8	23	20	23	15	9	14
Polen	6	7	9	6	7	7	6
Portugal	2	1	3	5	4	4	6
Ecuador	4	1	5	4	3	3	5
Nederland	1	2	3	3	3	2	4
Venezuela	2	2	3	1	1	1	4
Tyskland	2	5	5	7	6	6	3
Den dominikanske republikken				1	2	1	3
Estland	5	4	3	3	4	3	3
Frankrike	2	6	3	1	1	3	2
Belgia						1	2
Sveits				1			2
Dominica	3	2		1	1		2
De forente stater (USA)	1					1	2
Litauen	5	7	4	4	7	4	2
Ungarn	2	1	4	2	2	1	2
Moldova		1		1	1	3	2
Filippinene		1					2
Syria		1	3		1	1	1
Aserbajdsjan							1
De forente arabiske emiratene							1
Tyrkia							1
Canada		1					1
Uganda			1	2	1	1	1
Mosambik	1	1					1
Rwanda							1
Angola				1		1	1
Peru		1	1	1	1		1
Cuba	1		1	1			1
Island			1	1	1	1	1
Hviterusland	1	1	2				1
Tsjekkia	1	1	1	1	1	1	1
Slovakia		1		1	1	1	1
Etiopia	1		2	1		1	
Costa Rica	2			1			
Argentina	1			1	1	1	
Danmark	1	1		2			

Albania	11	10	7	4	1		
Bangladesh				1			
Storbritannia		1	2				
Irland	1		1		1	1	
Østerrike			1				
Kasakhstan			2	2			
Kypros		2					
Irak		1	1				
Libanon			1				
Kenya		1		1	1		
Réunion			1				
Kamerun					1		
Namibia			1				
Kina	1	1				1	
Latvia	1	4	4	3	4		
Marokko	2				1		
Sierra Leone	1	1	1	1	1		
Ghana	1						
Niger		1					
Slovenia				2			
Hellas	1	2	1	1	1		
Kroatia			1				
Vietnam				1	1		
Singapore		1					

Spania og Latin-Amerika

Tabell 2.3, Antall brukere hos Pro Sentret registrert med nasjonalitet fra Spania eller latin- eller søramerikanske land i perioden 2016 - 2022

	2016	2017	2018	2019	2020	2021	2022
Spania	35	44	46	65	65	54	87
Latin-Amerika*	33	32	47	53	37	29	57

*Tabell 2.4, antall brukere per år, fordeling latin-amerikanske land.

	2016	2017	2018	2019	2020	2021	2022
Colombia	7	9	16	13	8	12	23
Brasil	13	17	21	29	20	11	18
Ecuador	4	1	5	4	3	3	5
Venezuela	2	2	3	1	1	1	4

Den dominikanske republikken	0	0	0	1	2	1	3
Dominica	3	2	0	1	1	0	2
Peru	0	1	1	1	1	0	1
Cuba	1	0	1	1	0	0	1
Argentina	1	0	0	1	1	1	0
Costa Rica	2	0	0	1	0	0	0

Tabell 2.5, Antall brukere hos Pro Sentret registrert med nasjonalitet fra Spania eller Latin/Sør-Amerikanske land i perioden 2016 – 2022 (prosent)

	2016	2017	2018	2019	2020	2021	2022
Spania	5,7	6,7	6,9	9,8	12,1	13,3	16,6
Latin-Amerika*	5,4	4,8	7,1	8,0	6,9	7,1	10,9

* Tabell 2.6, Prosentandel brukere per år, fordeling latinamerikanske land

	2016	2017	2018	2019	2020	2021	2022
Colombia	1,1	1,4	2,4	2,0	1,5	2,9	4,4
Brasil	2,1	2,6	3,2	4,4	3,7	2,7	3,4
Ecuador	0,7	0,2	0,8	0,6	0,6	0,7	1,0
Venezuela	0,3	0,3	0,5	0,2	0,2	0,2	0,8
Den dominikanske republikken	0,0	0,0	0,0	0,2	0,4	0,2	0,6
Dominica	0,5	0,3	0,0	0,2	0,2	0,0	0,4
Peru	0,0	0,2	0,2	0,2	0,2	0,0	0,2
Cuba	0,2	0,0	0,2	0,2	0,0	0,0	0,2
Argentina	0,2	0,0	0,0	0,2	0,2	0,2	0,0
Costa Rica	0,3	0,0	0,0	0,2	0,0	0,0	0,0

Tabell 2.7, Antall brukere hos Pro Sentret registrert med nasjonalitet fra Nigeria eller Italia i perioden 2016 – 2022

	2016	2017	2018	2019	2020	2021	2022
Nigeria	99	78	49	19	13	13	14
Italia	19	13	17	16	12	13	15

Tabell 2.8, Antall brukere hos Pro Sentret registrert med nasjonalitet fra Nigeria eller Italia i perioden 2016 – 2022 (prosent)

	2016	2017	2018	2019	2020	2021	2022
--	------	------	------	------	------	------	------

Nigeria	16,3	11,8	7,4	2,9	2,4	3,2	2,7
Italia	3,1	2,0	2,6	2,4	2,2	3,2	2,9

Tabell 2.9, Antall brukere hos Pro Sentret registrert med nasjonalitet fra Thailand eller Sverige i perioden 2016 – 2022

	2016	2017	2018	2019	2020	2021	2022
Thailand	100	110	123	136	70	17	23
Sverige	8	18	21	26	18	28	21

Tabell 2.10, Antall brukere hos Pro Sentret registrert med nasjonalitet fra Thailand eller Sverige i perioden 2016 – 2022 (prosent)

	2016	2017	2018	2019	2020	2021	2022
Thailand	16,4	16,7	18,5	20,5	13,1	4,2	4,4
Sverige	1,3	2,7	3,2	3,9	3,4	6,9	4,0

Tabell 2.11, Antall brukere hos Pro Sentret registrert med nasjonalitet fra Romania eller Bulgaria i perioden 2016 – 2022

	2016	2017	2018	2019	2020	2021	2022
Romania	68	65	60	37	36	24	43
Bulgaria	35	36	38	27	20	17	16

Tabell 2.12, Antall brukere hos Pro Sentret registrert med nasjonalitet fra Romania eller Bulgaria i perioden 2016 – 2022

	2016	2017	2018	2019	2020	2021	2022
Romania	11,2	9,8	9,0	5,6	6,7	5,9	8,2
Bulgaria	5,7	5,5	5,7	4,1	3,7	4,2	3,0

Kjønn og alder

Tabell 3.1, Antall brukere på Pro Sentret fordelt på kjønn, 2016 – 2022

Kjønn	2016	2017	2018	2019	2020	2021	2022
Kvinne	581	599	594	580	459	344	419
Mann	16	35	49	59	48	36	64
Ikke kjent	2	3	3	9	8	10	8
Ikke spesifisert	10	23	19	16	21	17	34

Tabell 3.2., Antall brukere på Pro Sentret fordelt på kjønn (prosent), 2016 – 2022

Kjønn	2016	2017	2018	2019	2020	2021	2022
Kvinne	95,4	90,8	89,3	87,3	85,6	84,5	79,8
Mann	2,6	5,3	7,4	8,9	9,0	8,8	12,2
Ikke kjent	0,3	0,5	0,5	1,4	1,5	2,5	1,5
Ikke spesifisert	1,6	3,5	2,9	2,4	3,9	4,2	6,5

Tabell 3.3, antall henvendelser gjennom Whatsapp, fordelt på kjønn. 2022

Kjønn	Kvinner	Menn	Trans	Ukjent
Nye brukere	57	60	15	8
Alle henvendelser	165	130	51	10

Tabell 3.4, antall annonser per uke på Realescort fordelt på kjønn, 2021 og 2022.

Uke	2021			2022		
	Kvinner	Menn	Trans*	Kvinner	Menn	Trans*
1	330	8	25	375	11	26
2	330	13	20	455	12	36
3	285	10	15	517	10	37
4	271	7	13	513	16	32
5	255	7	12	536	15	32
6	294	8	12	541	11	40
7	283	6	19	531	13	31
8	274	9	15	581	14	36
9	255	13	19	620	11	30
10	257	8	23	649	14	26
11	259	10	18	590	14	28
12	258	8	20	617	16	43
13	260	7	16	618	13	39
14	255	7	16	623	9	37
15	279	6	13	599	11	34

16	281	9	15	517	12	35
17	260	7	12	510	11	38
18	253	4	15	546	9	34
19	256	8	15	585	12	30
20	230	9	17	634	15	41
21	266	12	19	638	17	40
22	268	5	17	542	16	33
23	253	6	14	600	14	54
24	221	8	21	555	10	50
25	249	8	19	601	12	51
26	259	11	24	604	13	50
27	289	11	18	650	12	55
28	330	12	20	632	7	55
29	377	12	19	624	13	50
30	387	12	17	572	14	44
31	403	16	18	562	14	36
32	413	6	24	577	15	33
33	433	12	23	553	14	36
34	Ikke telt			565	16	34
35	422	13	36	534	16	32
36	446	12	36	614	16	41
37	453	10	29	653	15	40
38	497	8	36	609	17	42
39	488	8	32	623	20	41
40	490	11	30	761	20	41
41	545	10	27	728	19	56
42	560	13	27	715	13	54
43	568	9	30	701	11	52
44	523	10	34	753	12	50
45	577	7	40	798	18	55
46	600	9	41	750	10	50
47	623	13	37	760	14	55
48	581	12	38	796	13	42
49	609	12	42	809	10	46
50	528	12	47	814	13	47
51	468	9	39	525	9	36
52	367	13	30	397	9	26

Tabell 3.5, Antall brukere av Pro Sentret fordelt på alder, 2016 – 2022 (prosent)

	2016	2017	2018	2019	2020	2021	2022
Under 25	1,0	3,0	2,5	3,2	4,5	7,4	9,0
26 - 40	43,2	45,2	46,9	43,7	45,1	46,9	46,9
41 - 55	33,7	33,2	34,7	38,6	35,1	32,7	30,5
Over 56	13,5	10,9	10,4	10,1	8,2	9,3	9,3

Tabell 3.6, Antall brukere av Pro Sentret fordelt på alder, 2016 – 2022

	2016	2017	2018	2019	2020	2021	2022
Under 25	6	20	16	21	24	30	47
26 - 40	263	298	312	290	242	191	246
41 - 55	205	219	231	256	188	133	160
Over 56	82	72	69	67	44	38	49

Pro Sentret / Velferdsetaten / 2023

ISBN: 978-82-94072-00-2

